

Santa Bárbara do Pará (PA), 24 de junho de 2014.

À

PREFEITURA MUNICIPAL DE SANTA BÁRBARA DO PARÁ

COMISSÃO PERMANENTE DE LICITAÇÃO

REF.: CARTA CONVITE Nº 240601/2014-CPL, de 24 de junho de 2014, às 15:00hs

Senhora Presidente,

Conforme solicitação, estamos enviando proposta comercial, com planilha orçamentária para execução dos serviços de de reforma e ampliação da Câmara Municipal de Santa Bárbara do Pará.

CONDIÇÕES GERAIS:


VALOR TOTAL DA PROPOSTA: R\$ 122.868,75 (cento e vinte e dois mil oitocentos e sessenta e oito reais e setenta e cinco centavos)

- **CONDIÇÕES DE PAGAMENTO:** conforme edital
- **PRAZO DE EXECUÇÃO:** conforme edital
- **VÁLIDADE DA PROPOSTA:** 60 dias

1. Nos preços contidos na Proposta estão incluídos todos os custos e despesas, não havendo pleitos de acréscimos, a esse ou a qualquer título, tais como: custos diretos e indiretos, tributos incidentes, taxa de administração, materiais, serviços, encargos sociais, trabalhistas, seguros, lucros e outros necessários, devendo os combustíveis e serviços serem fornecidos sem ônus adicionais para o cumprimento integral do objeto deste Edital e seus anexos.

2. Os preços ofertados na presente licitação são os constantes da Planilha de Preços a seguir:

Atenciosamente,

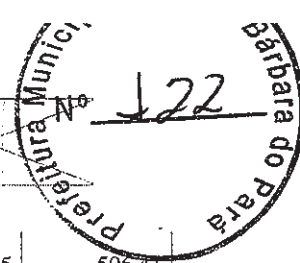

Edemirza Marques de Jesus
Pro Construir Com e Serviços Ltda - EPP
CNPJ: 09.458.413/0001-99

PLANILHA ORÇAMENTÁRIA

OBRA: EXECUÇÃO DOS SERVIÇOS DE REFORMA E AMPLIAÇÃO DA CÂMARA MUNICIPAL DE SANTA BÁRBARA DO PARÁ, ESTADO DO PARÁ

Item	Serviço	Und	Qtd	Valor Unitário	Valor Total
01	SERVIÇOS PRELIMINARES				
01.01	Placa de obra em lona com plotagem de gráfica	m ²	6,00	183,39	1.100,34
01.02	Barracão de madeira (incl. instalações)	m ²	18,00	377,31	6.791,58
01.03	Locação da obra a trena	m ²	21,30	0,81	17,25
	Total do Item - 01				7.909,17
02	REFORMA				
02.01	Encaibramento e ripamento - Recuperação de 30%	m ²	58,63	41,50	2.433,15
02.02	Cobertura - Telha de barro paulista ou planatex - Recuperação de 30%	m ²	58,63	60,00	3.517,80
02.03	Encalçamento de telha ceramica (beiral e cumieira)	m	66,00	5,29	349,14
02.04	Barroteamento em madeira de lei p/ forro PVC	m ²	146,80	35,28	5.179,10
02.05	Forro em lambri de PVC	m ²	146,80	33,94	4.982,39
02.06	Camada impermeabilizadora e=10cm c/ seixo	m ²	3,68	48,66	179,07
02.07	Lajota ceramica 30x30cm - PEI - IV	m ²	146,80	80,63	11.836,48
02.08	Rodape ceramico	m	113,38	10,31	1.168,95
02.09	Azulejo branco assentado a prumo no traço 1:5:1	m ²	31,92	60,24	1.922,86
02.10	Porta mad. trabalhada c/ caix. aduela e alizar	m ²	1,26	968,68	1.220,54
02.11	Fechadura para porta de banheiro	un.	2,00	77,64	155,28
02.12	Fechadura para porta externa	un.	4,00	99,15	396,60
02.13	Esmalte sobre madeira c/ massa e selador	m ²	36,10	27,86	1.005,75
02.14	Esmalte sobre grade de ferro (superf. aparelhada)	m ²	38,51	32,46	1.250,03
02.15	Acrílica acetinada c/ massa e selador - interna e externa	m ²	475,68	30,81	14.655,70
02.16	Acrílica para piso	m ²	48,03	9,76	468,77
02.17	Pintura s/ telha ceramica	m ²	195,43	12,83	2.507,37
02.18	Verniz poliuretano sobre madeira (esquadrias/forro)	m ²	14,20	13,26	188,29
02.19	Revisão de ponto de luz	pt	16,00	57,18	914,88
02.20	Revisão de ponto de água	pt	6,00	74,05	444,30
02.21	Revisão de ponto de esgoto	pt	4,00	101,11	404,44
02.22	Bacia sifonada c/cx. descarga acoplada c/ assento	un.	2,00	549,48	1.098,96
02.23	Bancada de granito 65x48cm, 1 cuba, c/ torneira, válvula e sifão	un.	2,00	471,86	943,72
02.24	Ducha higienica cromada	un.	2,00	90,96	181,92
	Total do Item - 02				57.405,49
03	CONSTRUÇÃO (Secretaria, Arquivo, Sanitário Público e Acesso p/ Vereadores)				
03.01	Tapume c/ chapa de madeirit e=10mm (h=2.20m)	m ²	48,40	72,18	3.493,51
03.02	Escavação manual ate 1.50m de profundidade	m ³	3,62	28,15	101,90

PRO CONSTRUIR

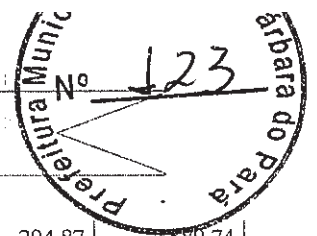


03.03	Aterro c/ material fora da obra, incl. apiloamento	m ³	6,39	79,25	506,41
03.04	Fundação corrida/bloco c/pedra preta arg.no traço 1:8	m ³	3,62	455,93	1.650,47
03.05	Baldrame em conc.simples c/seixo incl.forma mad.br.	m ³	1,09	1.151,61	1.255,25
03.06	Concreto armado FCK=20MPA c/ forma madeira branca	m ³	0,90	2.212,09	1.990,88
03.07	Alvenaria tijolo de barro a cutelo	m ²	68,74	41,60	2.859,58
03.08	Chapisco de cimento e areia no traço 1:3	m ²	68,74	4,50	309,33
03.09	Emboço com argamassa 1:6:Adit. Plast.	m ²	137,48	23,58	3.241,78
03.10	Estrutura em mad. lei p/ telha de barro - pç. Serrada	m ²	36,67	67,62	2.479,63
03.11	Cobertura - Telha de barro paulista ou planatex	m ²	36,67	60,00	2.200,20
03.12	Encalçamento de telha ceramica (beiral e cumieira)	m	19,31	5,29	102,15
03.13	Barroteamento em madeira de lei p/ forro PVC	m ²	21,30	35,28	751,46
03.14	Forro em lambri de PVC	m ²	21,30	33,94	722,92
03.15	Camada impermeabilizadora e=10cm c/ seixo	m ²	21,30	48,66	1.036,46
03.16	Lajota ceramica 30x30cm - PEI - IV	m ²	21,30	80,63	1.717,42
03.17	Rodape ceramico	m	28,11	10,31	289,81
03.18	Calçada (incl.alicerce, baldrame e concreto c/ junta seca)	m ²	7,50	90,49	678,68
03.19	Azelejo branco assentado a prumo no traço 1:5:1	m ²	23,94	60,24	1.442,15
03.20	Prateleiras em mad. de lei (l= 0,3m; e= 3cm)	m	16,56	174,90	2.896,34
03.21	Porta mad. trabalhada c/ caix. aduela e alizar	m ²	3,15	968,68	3.051,34
03.22	Porta mad. compens. c/ caix. aduela e alizar	m ²	1,89	508,65	961,35
03.23	Porta em vidro temperado c/ ferragens -(sem mola)	m ²	4,90	689,50	3.378,55
03.24	Esquadria de ferro tipo basculante (incl. pint. anti-corrosiva)	m ²	1,00	301,90	301,90
03.25	Esquadria de correr em vidro temperado de 8mm	m ²	2,25	496,78	1.117,76
03.26	Portão de ferro 1/2" c/ ferragens (incl. pint. anti-corrosiva)	m ²	3,12	262,65	819,47
03.27	Grade de ferro 1/2" (incl. pint. anti-corrosiva)	m ²	4,57	236,10	1.078,98
03.28	Fechadura para porta externa	un.	2,00	98,86	197,72
03.29	Moça p/ porta de vidro	un.	1,00	778,54	778,54
03.30	Esmalte sobre madeira c/ massa e selador	m ²	20,02	27,86	557,76
03.31	Esmalte sobre grade de ferro (superf. aparelhada)	m ²	17,38	32,46	564,15
03.32	Acrílica acetinada c/ massa e selador - interna e externa	m ²	80,11	30,81	2.468,19
03.33	Pintura s/ telha ceramica	m ²	36,67	12,83	470,48
03.34	Ponto de luz / força (c/tubul., cx. e fiação) ate 200W	pt	5,00	147,46	737,30
03.35	Tomada 2P+T 10A (s/fiação)	un.	9,00	14,31	128,79
03.36	Luminária p/ lâmp PLL de embutir	un.	5,00	89,84	449,20
03.37	Ponto p/ar condicionado(tubul.,cj.airstop e fiação)	pt	1,00	320,08	320,08
03.38	Ponto de logica - UTP (incl. eletr.,cabo e conector)	pt	2,00	356,13	712,26
03.39	Ponto de dreno p/ split (10m)	un.	1,00	128,20	128,20
03.40	Aparelho Air-Split - 12.000 BTU's	un.	1,00	2.023,85	2.023,85
03.41	Ponto de agua (incl. tubos e conexoes)	pt	4,00	253,89	1.015,56
03.42	Ponto de esgoto (incl. tubos, conexoes,cx. e ralos)	pt	4,00	257,31	1.029,24

PRO CONSTRUIR COM E SERVIÇOS LTDA EPP CNPJ: 09.458.413/0001-99, TRAVESSA SÃO FRANCISCO BAHIA 85 - BAIRRO CENTRO - SANTA BARBARA-PA email:

proconstruir ltda@hotmail.com

PRO CONSTRUIR



03.43	Barra em aço inox (PNE)	m	2,00	294,87	589,74
03.44	Bacia sifonada - PNE	un.	1,00	1.033,92	1.033,92
03.45	Lavatório s/ coluna (incl. torn. sifão e válvula) - PNE	un.	1,00	622,61	622,61
03.46	Valvula de descarga HYDRA cromada 1 1/2"	un.	1,00	335,44	335,44
03.47	Ducha higienica cromada	un.	1,00	90,96	90,96
03.48	Kit p/ banheiro	un.	1,00	139,44	139,44
Total do Item - 03					54.829,10
04	DIVERSOS				
04.01	Limpeza geral e entrega da obra	m ²	181,59	1,13	205,20
04.02	Placa de inauguração em aço/letras bx. relevo-(60 x 40cm)	un.	1,00	2.519,79	2.519,79
Total do Item - 04					2.724,99
VALOR GLOBAL RS					122.868,75

Edenilza Marques de Jesus

Pro Construir Com e Serviços Ltda - EPP
CNPJ: 09.458.413/0001-99
Edenilza Marques de Jesus
CPF: 699.045.372-91